

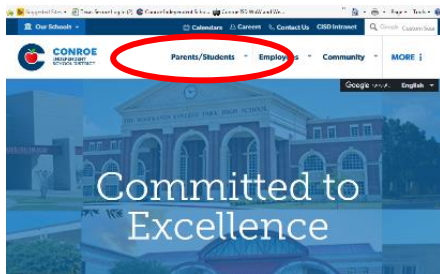
Estimados padres/tutores:

Los resultados de las evaluaciones estatales de su hijo/a estarán disponibles en la cuenta de acceso Parent Access a mediados de verano. Verifique que puede ingresar a dicha cuenta utilizando las siguientes instrucciones. Póngase en contacto con la escuela de su hijo(a) para ayudarlo a usted si no puede registrarse.

Entre al portal de CISD www.conroeisd.net

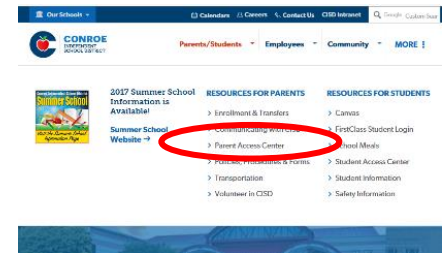
Cómo consultar los resultados estatales a través de Parent Access Cómo encontrar el código de acceso único de su hijo(a)

1. Dé clic en: Parents/Students



2. Dé clic en: Parent Access Center

Tercer punto bajo
Resources for Parents



3. Dé clic en: Login

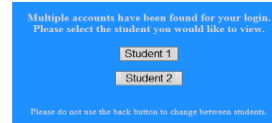
Si creó una cuenta, su clave de **Usuario** es el **correo electrónico** que usó para abrir la cuenta; o

Abra una cuenta de acceso para padres en "Register"



Pantalla para abrir una cuenta

4. Dé clic en el nombre del menor

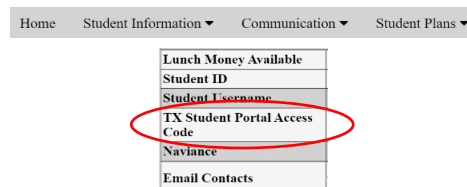
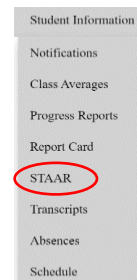


5. Dé clic en **Student Information y seleccione STAAR (u otra evaluación estatal)** para ver el resultado

Para ver más detalles, resultados de pruebas o imprimir una copia de la evaluación estatal **Student Report Card (SRC)**, visite **Texas Assessment Student Portal**.

Las instrucciones para llegar aquí, están al reverso de esta página.

Necesitará su **código de acceso único o Unique Access Code** ubicado en la sección **Parent Access** en la pestaña **Home** en **Other Information**.



Para obtener más información sobre el desempeño de su hijo o cómo puede brindar apoyo adicional en el hogar, visite <http://www.texasassessment.org/>

TEA VISIT TXSCHOOLS.GOV COVID-19 SUPPORT AND GUIDANCE EN ESPAÑOL

TEAS ASSESSMENT FOR FAMILIES FOR ADMINISTRATORS FOR EDUCATORS

LEARN MORE ABOUT YOUR CHILD'S SCORE

Log in to the secure student portal to learn more about your child's score and how to help improve it.

Unique Student Access Code:

Student's Date of Birth: / /

[Log in to Student Portal](#)

[Find My Access Code](#)

LEARN ABOUT THE ASSESSMENT YOUR CHILD MAY TAKE

[GO TO STAAR ASSESSMENT](#) [GO TO STAAR ALTERNATE 2 ASSESSMENT](#) [GO TO TELPAS ASSESSMENT](#) [GO TO TELPAS ALTERNATE ASSESSMENT](#)

Para consultar resultados de evaluaciones estatales, llene los campos y dé clic en Log In to Student Portal.

Para solicitar el código de acceso único para un estudiante, dé clic en Find My Access Code. Información del estudiante:

1. Primeros 10 dígitos de su primer nombre.
2. Número de seguro social o número escolar asignado.

1. Para saber más sobre la evaluación de su hijo o cómo leer e interpretar los resultados, dé clic en el botón de evaluación que corresponde.

Lo que las familias deben saber sobre el STAAR 2021

Este año la prueba STAAR será utilizada solo para fines de aprendizaje y recuperación.

- Los resultados no se utilizarán para calificar a las escuelas o distritos ni para evaluar a los maestros.
- Los resultados no afectarán la promoción de grado de los estudiantes en ningún grado.

Las escuelas y los distritos la utilizarán para identificar las brechas de aprendizaje.

- Los maestros utilizarán los resultados de la prueba STAAR para entender mejor las consecuencias de la pandemia en la educación y desarrollar planes para reducir las brechas de aprendizaje.
- Los dirigentes distritales utilizarán los resultados para asegurar que las escuelas y los estudiantes con mayores necesidades reciban los recursos necesarios para su recuperación.