

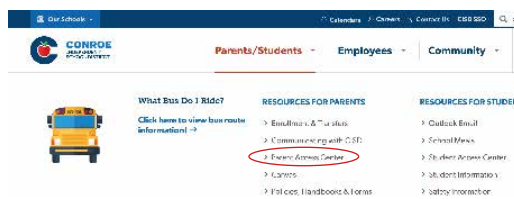
Cómo consultar los resultados estatales a través de Parent Access

Cómo encontrar el código de acceso único de su hijo(a)

1. Dé clic en: Parents/Students



2. Dé clic en: Parent Access Center Tercer punto bajo Resources for Parents



3. Dé clic en: Login


Si creó una cuenta, su **clave de Usuario** es el correo electrónico que usó para abrir la cuenta



○ Abra una cuenta de acceso para padres en **Register**



4. Dé clic en el nombre del menor

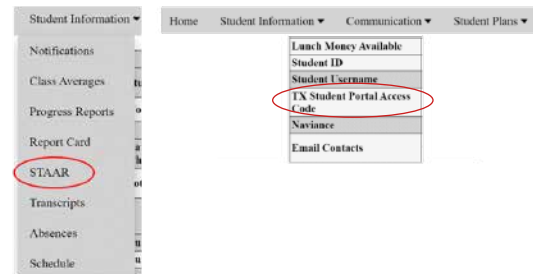


5. Dé clic en Student Information y seleccione STAAR (u otra evaluación estatal) para ver el resultado

Para ver más detalles, resultados de pruebas o imprimir una copia de la evaluación estatal **Student Report Card (SRC)**, visite **Texas Assessment Student Portal**.

Las instrucciones para llegar aquí, están al reverso de esta página.

Necesitará su código de acceso único o **Unique Access Code** ubicado en la sección **Parent Access** en la pestaña **Home** en **Other Information**.



Para obtener más información sobre el desempeño de su hijo o cómo puede brindar apoyo adicional en el hogar, visite www.texasassessment.gov



Para **consultar resultados de evaluaciones estatales**, llene los campos y dé clic en **"Sign On"**.

Para **solicitar el código de acceso único** para un estudiante, dé clic en **Where's my Access Code?**. Información del estudiante:

- Nombre de estudiante
- Número escolar asignado
- Fecha de nacimiento



CONROE
INDEPENDENT
SCHOOL DISTRICT